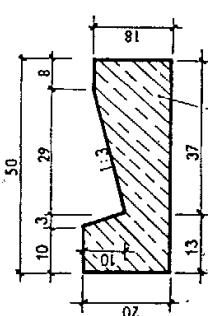
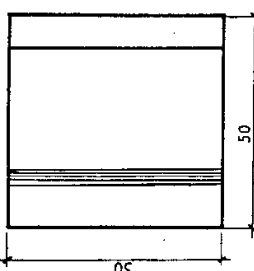
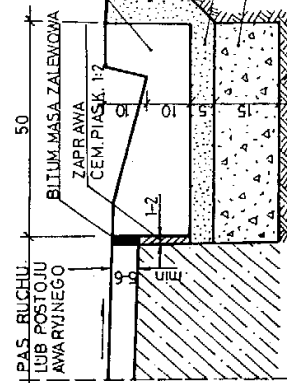
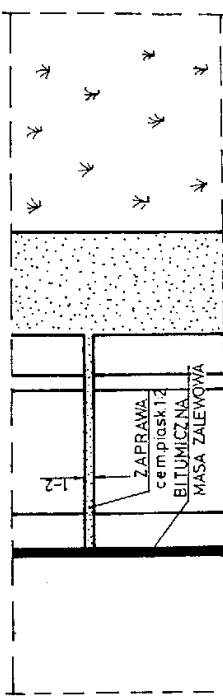
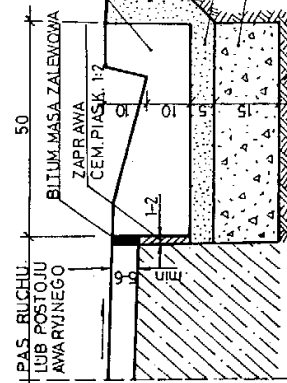
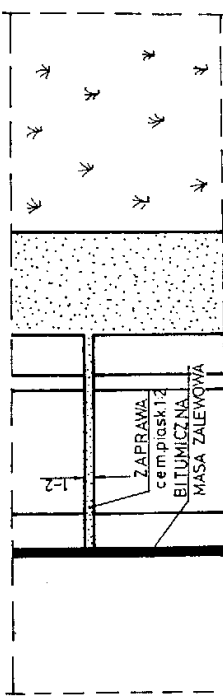


<div data-bbox="239 1169 1316 1232"> <div>01.05</div> </div> <div data-bbox="239 1232 1316 1953"> <div> <div>PRZEKRÓJ POPRZECZNY 1:10</div>  <div> <div>INDEKS WYROBU</div> <div>w/g symbolu SWW 1457-3</div> <div>MASA ELEMENTU - 95 kg</div> <div>ZASTOSOWANIE</div> <div>Do konstrukcji ścieków drogowych.</div> <div>MATERIAŁ</div> <div>1. Beton klasy B 250 - 0,04 m³</div> <div>TECHNOLOGIĘ WYROBU:</div> <ul style="list-style-type: none"> - w zakresie produkcji - tolerancji wymiarów - cechowanie wyrobu - warunków odbioru - transportu i składowania <div>zastosować w/g wyrobów betonowych grupy SWW 1457-3 /płyty ściekowe betonowe/</div> </div> <div> <div>BETON klasy B250 (marka 250)</div>  </div> <div> <div>0 10 20 30 cm</div> </div> </div> </div>	<div data-bbox="239 1169 1316 1232"> <div>01.06</div> </div> <div data-bbox="239 1232 1316 1953"> <div>PRZEKRÓJ POPRZECZNY 1:10</div>  <div> <div>WIDOK Z GÓRY</div>  </div> <div> <div>0 10 20 30 cm</div> </div> </div>
<div data-bbox="1316 1169 1433 1232"> <div>01.05</div> </div> <div data-bbox="1316 1232 1433 1953"> <div>ODWODNIENIE PASA DROGOWEGO</div> </div>	<div data-bbox="1316 331 1433 1169"> <div>01.06</div> </div> <div data-bbox="1316 1169 1433 1953"> <div>PRZEKRÓJ POPRZECZNY 1:10</div>  <div> <div>WIDOK Z GÓRY</div>  </div> <div> <div>0 10 20 30 cm</div> </div> </div>